



Balance General
Al 31-01-2021
Expresado en Bs.


ACTIVO	
DISPONIBILIDADES	
Efectivo	1,00
Banco y otras Instituciones Financieras del País	463.789.929,26
Banco y otras Instituciones Financieras del Exterior (Provisión para Disponibilidades)	27.765.320.522,25
PORTAFOLIO DE INVERSIONES	0,00
Portafolio para comercialización "T"	0,00
Portafolio de inversión para comercialización "PIC"	0,00
Portafolio de inversión "I"	0,00
Portafolio para comercialización de acciones	105.865.250.900,12
Inversiones en depósitos a plazo y colocaciones a plazo	0,00
Inversiones de disponibilidad restringida (Provisión para Inversiones en Títulos Valores)	0,00
ACTIVOS FINANCIEROS DIRECTOS	0,00
Financiamiento por operaciones de reporte	0,00
Activos financieros indexados a títulos valores	0,00
Préstamo o financiamiento de margen	0,00
Letras y pagarés con garantía bancaria	0,00
Préstamo no autorizado	0,00
(Provisión sobre préstamos no autorizados)	0,00
INTERESES, DIVIDENDOS, COMISIONES Y HONORARIOS DEVENGADOS POR COBRAR	466.483,36
INVERSIONES PERMANENTES	0,00
BIENES REALIZABLES	0,00
BIENES DE USO	0,00
CARGOS DIFERIDOS	0,00
Incremento por ajuste a valor de mercado de contratos spot, forward y futuros	0,00
Reducción por ajuste a valor de mercado de contratos spot, forward y futuros	0,00
OTROS ACTIVOS	31.202.712.872,04
Total Activo	165.297.540.708,03
CUENTAS CONTINGENTES DEUDORAS	
Derechos por financiamientos de reporte	0,00
Derechos por operaciones spot, forward y futuros de divisas y de títulos valores	0,00
Derechos por otras operaciones contingentes	0,00
Total Cuentas Contingentes Deudoras	0,00
ENCARGOS DE CONFIANZA	
Administración de Cartera	0,00
Custodia	51.106.603.278,44
Total Encargos de Confianza	51.106.603.278,44
OTRAS CUENTAS DE ORDEN DEUDORAS	
	0,00
PASIVO	
PASIVO A CORTO PLAZO	
CAPTACIONES DE RECURSOS AUTORIZADAS POR LA SUPERINTENDENCIA NACIONAL DE VALORES	
Obligaciones a la vista	304.073.026,48
Títulos valores de deuda objeto de oferta pública emitidos por la institución	0,00
PASIVOS FINANCIEROS DIRECTOS	
Obligaciones con bancos y entidades de ahorro y préstamo del país hasta un año	0,00
Obligaciones con bancos y entidades de ahorro y préstamo del exterior hasta un año	0,00
Obligaciones por operaciones de reporte	0,00
Pasivos financieros indexados a títulos valores	0,00
INTERESES Y COMISIONES POR PAGAR	
	0,00
PASIVO A MAS DE UN AÑO	
Obligaciones con bancos y entidades de ahorro y préstamo del país a más de un año	0,00
Obligaciones con bancos y entidades de ahorro y préstamo del exterior a más de un año	0,00
Otras obligaciones a más de un año	0,00
CRÉDITOS DIFERIDOS	
PASIVOS LABORALES	281.560.682,47
PASIVOS ADMINISTRATIVOS	0,00
IMPUESTOS DIFERIDOS	0,00
OBLIGACIONES SUBORDINADAS	0,00
OBLIGACIONES CONVERTIBLES EN CAPITAL	0,00
OTROS PASIVOS	18.536.457.177,94
Total Pasivo	19.122.090.886,89
GESTIÓN OPERATIVA	
	2.922.855.111,39
PATRIMONIO	
CAPITAL SOCIAL	
Capital Pagado	100.000.000,00
INCREMENTOS PATRIMONIALES	
	0,00
RESERVAS DE CAPITAL	
	10.000.000,00
RESULTADOS ACUMULADOS	
Resultados del ejercicio	0,00
Utilidades no distribuidas	10.753.802.685,26
SUPERAVIT NO REALIZADO POR AJUSTE A VALOR MERCADO	107.468.056.482,41
SUPERAVIT NO REALIZADO POR DIFERENCIAL CAMBIARIO	24.896.975.541,88
Total Patrimonio	143.228.834.709,55
Total Pasivo y Patrimonio	165.273.780.707,83
CUENTAS CONTINGENTES ACREEDORAS	
Responsabilidades por financiamientos de reporte	0,00
Responsabilidades por operaciones spot, forward y futuros de divisas y de títulos valores	0,00
Responsabilidades por otras operaciones contingentes	0,00
Total Cuentas Contingentes Acreedoras	0,00
ENCARGOS DE CONFIANZA	
Administración de Cartera	0,00
Custodia	51.106.603.278,44
Total Encargos de Confianza	51.106.603.278,44
OTRAS CUENTAS DE ORDEN ACREEDORAS	
	0,00

Estado de Resultados
Por el Periodo comprendido: 01-01-2021 hasta 31-01-2021
Expresado en Bs.

INGRESOS FINANCIEROS				
1. Rendimientos por inversiones clasificadas en el Portafolio para Comercialización "T"	0,00			
2. Rendimientos por inversiones clasificadas en el Portafolio "PIC"	0,00			
3. Rendimientos por inversiones clasificadas en el Portafolio "I"	0,00			
4. Dividendos por acciones clasificadas en el Portafolio para Comercialización de Acciones	0,00			
5. Rendimientos por Financiamiento de margen	0,00			
6. Rendimientos por Financiamientos por reporte	0,00			
7. Rendimientos por Activos indexados a títulos valores	0,00			
8. Rendimientos por otros Activos financieros directos	0,00			
9. Rendimientos por Inversiones en depósitos y colocaciones bancarias	0,00			
TOTAL INGRESOS FINANCIEROS	0,00			
GASTOS FINANCIEROS				
10. Intereses por Obligaciones por operaciones de reporte	0,00			
11. Intereses por Pasivos financieros indexados a títulos valores	0,00			
12. Intereses por Préstamos por Financiamientos de Margen	0,00			
13. Intereses por Obligaciones por financiamiento con Bancos	0,00			
14. Intereses por Títulos valores emitidos por la institución	0,00			
15. Intereses por otros Pasivos Financieros Directos	0,00			
TOTAL GASTOS FINANCIEROS	0,00			
MARGEN FINANCIERO BRUTO				
	0,00			
16. Ingresos por recuperación de activos financieros	0,00			
17. Gastos por provisiones y desvalorización de activos financieros	0,00			
MARGEN FINANCIERO NETO	0,00			
HONORARIOS, COMISIONES Y OTROS INGRESOS				
18. Honorarios y Comisiones	358.908.869,86			
19. Resultado por Ajuste a Valor Mercado de las Inversiones clasificadas en el Portafolio para Comercialización "T"	0,00			
20. Diferencias en Cambio	0,00			
21. (Ganancia) Pérdida en venta de Inversiones en títulos valores	132.510.972,51			
22. Otros Ingresos	-9.000.000.000,00			
TOTAL HONORARIOS, COMISIONES Y OTROS INGRESOS	-8.641.091.130,14			
RESULTADO EN OPERACIÓN FINANCIERA				
	-8.641.091.130,14			
GASTOS OPERATIVOS				
23. Salarios y Sueldos	70.470.578,83			
24. Depreciación, Gastos de Bienes de Uso y Amortización de Intangibles	132.510.972,51			
25. Otros Gastos	758.154.918,50			
TOTAL GASTOS OPERATIVOS	961.136.469,84			
RESULTADO EN OPERACIONES ANTES DE IMPUESTO SOBRE LA RENTA				
	-7.679.954.660,30			
IMPUESTO SOBRE LA RENTA				
26. Impuesto Sobre la Renta	4.757.099.548,91			
RESULTADO NETO DEL EJERCICIO	-2.922.855.111,39			
INDICADORES FINANCIEROS				
	Determinado	Mínimo	Favorable	
Pat. Primario Nv. 1	13.786.657.797	15,94%	10,33%	5,61%
Activos y Op Ponderadas	86.515.964.930			
Patrim. Y Garantía Riesgo	13.786.657.797	15,94%	15,50%	0,44%
Activos y Op Ponderadas	86.515.964.930			
Concepto	Rango Patrimonial	Patri. Nv 1	Exceso	Defecto
A. Universales LC: Por Cuenta Propia	150	-	13.786.657.797	13.786.657.647


María Carolina Hernández
Directora Gerente


Ana Rosa Fernández
Directora Suplente


Luis Zambrano Do Rosario
Gerente de Contabilidad
CPC / DC N° 14.306